

Jones Center Registracion En Linea Instrucciones



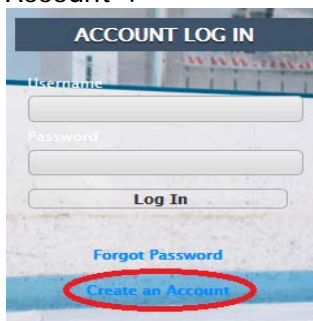
HOME SEARCH MY ACCOUNT CONTACT US



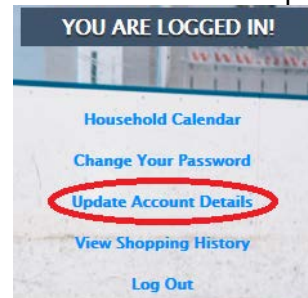
Instrucciones para registrarse en línea: Cualquier miembro del Jones Center que se ha registrado para una actividad, membresía o reservación de algún salón tendrá una cuenta en nuestra base de datos.

Instrucciones Para Registrase en Webtrac

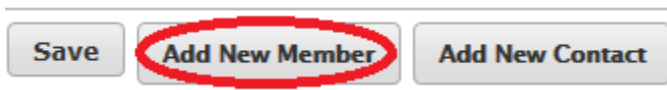
1. Ingrese en nuestra página de internet a thejonescenter.net.
2. En la página principal o en cualquier página de alguna actividad presione el botón que dice "Register Now".
3. Escriba su nombre de usuario (Que será el teléfono asociado a su cuenta en nuestros registros) y su contraseña que será (su apellido) después presione "Log In."
4. Si usted nunca ha creado una cuenta en línea o en persona presione el botón que dice "Create an Account".




5. Llené toda la información requerida y presione "Add New Member" para cada persona en su hogar. Solo puede inscribir a personas que estén registradas en su cuenta para alguna clase. Si tiene una cuenta registrada asegúrese de que a la persona que está registrando para alguna clase esta agregada en su cuenta. Usted puede agregar personas presionando el botón "Update Account



Details". Después, presione el boton "Add New Member".



6. Para encontrar la actividad: Presione en la foto apropiada o también puede presionar el botón "Search" para buscar el programa o actividad.
7. Cuando haya encontrado la actividad presione este botón  y se añadirá a su cuenta.

